




Associação Jovens Ecos Urbanos " O Sítio "
Contas Finais 2025

	Dezembro 2024		Orçamento 2025		Dezembro 2025	
	Valor	%	Valor	%	Valor	%
751103-Segurança Social C.Comunitário	171 908,14	35,85%	164 444,97	33,91%	171 202,56	33,68%
751101-Segurança Social Apartamento Aut.	51 425,78	10,72%	69 000,00	14,23%	69 144,00	13,60%
7514-SAAS - Município de S. João da Madeira	91 166,64	19,01%	111 000,00	22,89%	126 200,00	24,83%
7514-Município de S. João da Madeira	78 256,28	16,32%	48 748,00	10,05%	53 686,62	10,56%
7514-Município de S. João da Madeira/ Cabazes de Natal	14 700,00	3,07%	13 975,00	2,88%	16 125,00	3,17%
7515-Junta Freguesia de S. João da Madeira	0,00	0,00%	3 500,00	0,72%	3 684,00	0,72%
721-Centro de Formação de Rio Meão	14 498,86	3,02%	8 500,00	1,75%	6 468,50	1,27%
752- Projeto Santa Casa (CLDS- 5G)	0,00	0,00%	36 753,26	7,58%	14 701,44	2,89%
7888101/3-Donativos/Centro Comunitário	20 214,68	4,22%	12 834,00	2,65%	14 939,63	2,94%
722-Quotas	583,85	0,12%	1 150,00	0,24%	222,00	0,04%
7517-IPDJ	9 834,95	2,05%	9 134,95	1,88%	6 678,60	1,31%
75171 -IPDJ - Projeto HECO	0,00	0,00%	0,00	0,00%	13 125,00	2,58%
788-Outros Proveitos	26 907,01	5,61%	5 850,00	1,21%	12 110,92	2,38%
TOTAL DOS PROVEITOS	479 496,19	100,00%	484 890,18	100,00%	508 288,27	100,00%
6221 - Trabalhos Especializados	12 061,59	2,52%	11 345,00	2,34%	12 958,41	2,55%
6222 - Publicidade e Propaganda	0,00	0,00%	950,00	0,20%	360,54	0,07%
6224 - Honorários	26 992,29	5,63%	19 230,00	3,97%	34 549,45	6,80%
6226 - Conservação e Reparação	1 474,67	0,31%	1 410,00	0,29%	853,09	0,17%
6227 - Serviços Bancários	23,40	0,00%	125,00	0,03%	78,26	0,02%
6231 - Ferramentas e Utensílios de Desgaste Rápido	3 450,44	0,72%	1 425,00	0,29%	4 285,04	0,84%
6233 - Material de Escritório	4 932,46	1,03%	2 655,00	0,55%	3 888,58	0,77%
6241 - Electricidade	0,00	0,00%	0,00	0,00%	1 947,36	0,38%
6242 - Combustíveis	4 075,89	0,85%	2 245,00	0,46%	1 608,16	0,32%
6243 - Água	592,12	0,12%	640,00	0,13%	1 188,94	0,23%
6251 - Deslocações e estadias	2 257,63	0,47%	1 410,00	0,29%	3 182,59	0,63%
6261 - Rendas e Alugueres	1 718,00	0,36%	1 225,00	0,25%	2 325,88	0,46%
6262 - Comunicação	2 817,11	0,59%	1 680,00	0,35%	2 086,81	0,41%
6263 - Seguros	3 895,80	0,81%	3 110,00	0,64%	2 685,79	0,53%
6267 - Limpeza, higiene e conforto	2 028,48	0,42%	2 225,00	0,46%	1 609,27	0,32%
6268 - Outros Serviços (Donativos Centro Comunitário+ Cabazes de Natal)	18 261,73	3,81%	17 205,00	3,55%	21 584,00	4,25%
6268 - Projeto (CLDS -5G)	0,00	0,00%	30 627,72	6,32%	0,00	0,00%
6268 -Projeto Heco	0,00	0,00%	0,00	0,00%	0,00	0,00%
6268 - Outros Serviços (O. Fornecimentos e Serviços/Monitores+semana juv.)	27 695,55	5,78%	24 250,00	5,00%	45 111,30	8,88%
6268 - Outros Serviços (Apartamento Aut.)	25 236,46	5,26%	49 177,06	10,14%	10 265,00	2,02%
Total de 62- F.S.E.	137 513,62	28,68%	170 934,78	35,25%	150 568,47	29,62%
632-Remunerações do pessoal	245 829,13	51,27%	234 035,00	48,27%	239 752,67	47,17%
635-Encargos s/ remunerações	51 937,53	10,83%	47 652,00	9,83%	49 039,31	9,65%
636-Seg. Acid. Doenç. Profissionais	2 062,92	0,43%	2 678,00	0,55%	2 333,15	0,46%
638-Outros gastos com o pessoal	87,00	0,02%	1 910,00	0,39%	359,00	0,07%
Total de 63-GASTOS C/PESSOAL	299 916,58	62,55%	286 275,00	59,04%	291 484,13	57,35%
64 - AMORTIZAÇÕES	4 844,28	1,01%	21 325,00	4,40%	1 729,28	0,34%
681-Impostos	0,00	0,00%	0,00	0,00%	0,00	0,00%
688-Outros	2 096,26	0,44%	645,00	0,13%	650,13	0,13%
Total de 68-OUTROS GASTOS E PERDAS	2 096,26	0,44%	645,00	0,13%	650,13	0,13%
691 - Juros suportados	0,00	0,00%	0,00	0,00%	0,00	0,00%
Total de 69 - GANHOS E PERDAS DE FINANCIAMENTO	0,00	0,00%	0,00	0,00%	0,00	0,00%
TOTAL DOS GASTOS	444 370,74	92,67%	479 179,78	98,82%	444 432,01	87,44%
RESULTADO DO EXERCICIO	35 125,45	7,33%	5 710,40	1,18%	63 856,26	12,56%


 O PRESIDENTE DA MESA ASSEMBLEIA-GERAL - PAULO CESAR LIMA CAVALEIRO


 O PRESIDENTE DO CONSELHO FISCAL - LUIS QUINTINO SANTOS LIMA


 A PRESIDENTE DIREÇÃO - ANA RITA PINTO PEREIRA